



# CHRISTMAS BREAKOUT

-Las decoraciones perdidas-

PROFE  
en la  
NUBE

AaBb

¡HOLA!  
GRACIAS POR DESCARGARME  
¡Espero que te guste y lo disfrutes!



Erica Moyano Vargas



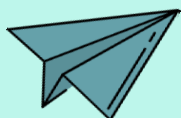
## TÉRMINOS DE USO



Este producto solo puede ser utilizado para uso personal o en el aula. No se permite su venta, reproducción, adaptación, distribución o publicación de manera total o parcial, con finalidad comercial, tanto impreso como digitalmente.

COPYRIGHT PROFE EN LA NUBE – TODOS LOS DERECHOS RESERVADOS

## DUDAS, SUGERENCIAS Y PERMISOS



[profenlanube@gmail.com](mailto:profenlanube@gmail.com)

## SIGUE MI TRABAJO



[WWW.PROFENLANUBE.COM](http://WWW.PROFENLANUBE.COM)

# CONTENIDO

## CHRISTMAS BREAKOUT

- las decoraciones perdidas -



Mensaje inicial



Prueba 1: Las campanas



Prueba 2: La visita



Prueba 3: Las decoraciones



Prueba 4: Los regalos



Prueba 5: Las estrellas



Registro de equipo



Candado para imprimir



Soluciones



Créditos



# MENSAJE INICIAL

## CHRISTMAS BREAKOUT

- las decoraciones perdidas -

[WWW.PROFENLANUBE.COM](http://WWW.PROFENLANUBE.COM)



¡Toca empezar a  
decorar el colegio  
para celebrar la  
Navidad!

Empezamos a pensar  
dónde están las  
decoraciones pero...  
¡Oh, oh!

¡Hemos olvidado los  
números del candado  
del armario donde  
está todo guardado!



Tendremos que  
superar 5 pruebas  
para recuperar los  
números y poder abrir  
el armario.

Si trabajamos en equipo,  
conseguiremos recuperar  
las decoraciones a  
tiempo.





# PRUEBAS

## CHRISTMAS BREAKOUT

- las decoraciones perdidas -

[WWW.PROFENLANUBE.COM](http://WWW.PROFENLANUBE.COM)



# PRUEBA 1

## LAS CAMPANAS



Resuelve el puzle para poder contestar la pregunta y obtener el primer número del candado.

¿CUÁNTAS CAMPANAS HAY EN EL SALÓN?









## PRUEBA 2 LA VISITA

Resuelve el jeroglífico  
para contestar la  
pregunta y descubrir  
el segundo número de  
la combinación.

¿QUIÉN NOS VISITA EN ENERO?





# PRUEBA 3

## LAS DECORACIONES



Adivina cuánto dinero  
hemos gastado en las  
decoraciones para  
obtener el tercer  
número del candado.

¿CUÁNTO DINERO HEMOS GASTADO?




$$\text{gingerbread man} + \text{gingerbread man} + \text{gingerbread man} = 15\text{€}$$

$$\text{gingerbread man} + \text{gift} + \text{gift} = 11\text{€}$$

$$\text{gift} + \text{Santa Claus} + \text{Santa Claus} = 5\text{€}$$

$$\text{gingerbread man} + \text{gift} + \text{Santa Claus} = ?$$

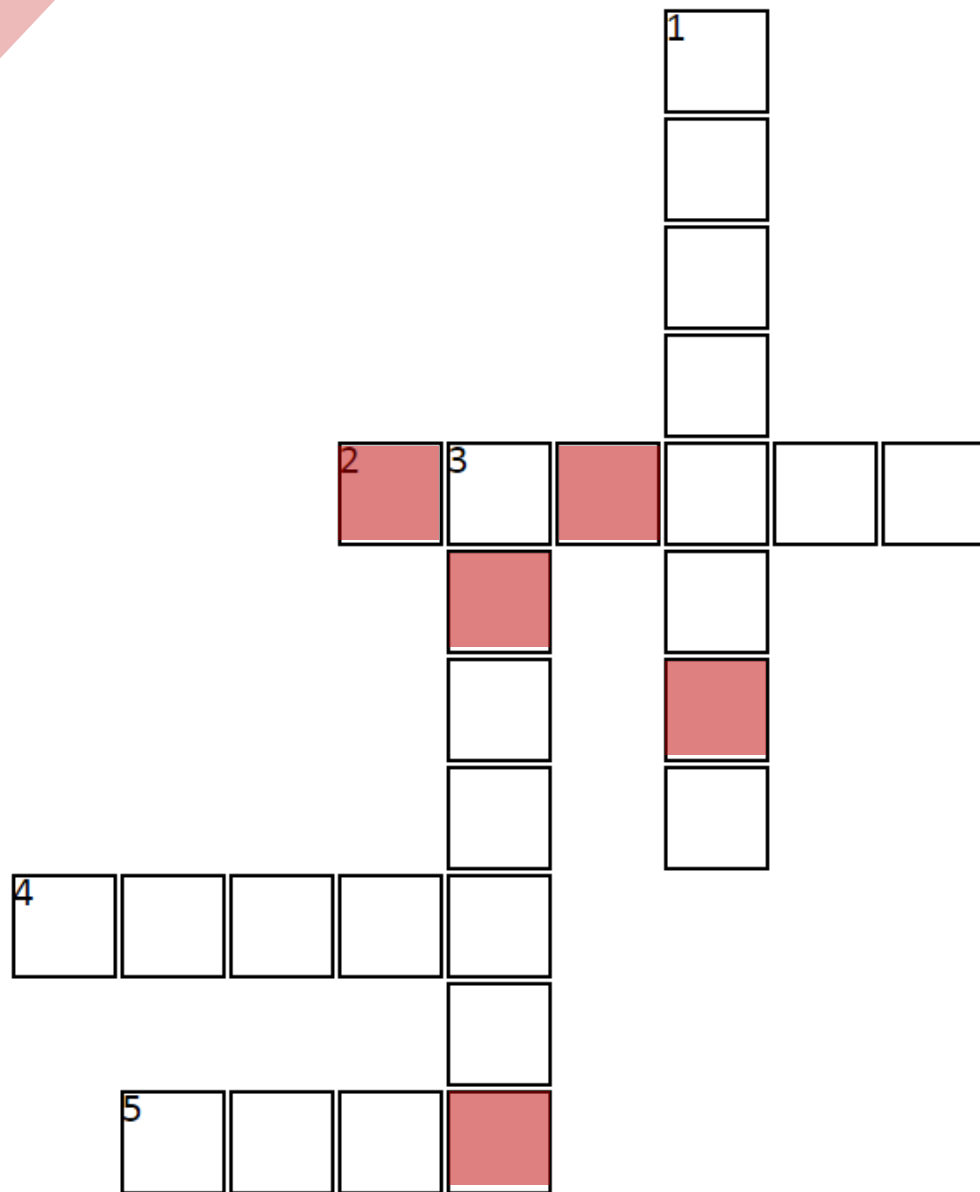


## PRUEBA 4 LOS REGALOS

Completa el crucigrama  
para saber más cosas  
sobre la Navidad y  
obtener el cuarto  
número del candado.

¿CUÁNTAS LETRAS TIENEN LOS REGALOS?





1. Señor que va vestido de rojo y tiene la barba blanca.

2. Es el vehículo de Papa Noel para llegar a todas las casas a tiempo.

3. Papa Noel y los reyes Magos nos traen...

4. Lo decoramos, le ponemos luces y una estrella en la copa.

5. Las comemos el 31 de diciembre antes de comenzar el Año Nuevo.

# PRUEBA 5 LAS ESTRELLAS



Monta el puzle y  
resuelve el problema  
para obtener el último  
número del candado.

¿CUÁNTAS PUNTAS LE QUEDAN A LAS ESTRELLAS?





Tengo 2 galletas en forma de estrella con 7 puntas.

Si me como 2 puntas de cada estrella,

¿Cuántas puntas le quedarán a cada estrella?

# REGISTRO DE EQUIPO CHRISTMAS BREAKOUT

- las decoraciones perdidas -

## PREGUNTA 1

¿Cuántas campanas hay en el salón?



## PREGUNTA 2

¿Cuántas personas nos visitan en enero?



## PREGUNTA 3

¿Cuánto dinero hemos gastado?



## PREGUNTA 4

¿Cuántas letras tienen los regalos?



## PREGUNTA 5

¿Cuántas puntas le quedan a las estrellas?





[WWW.PROFENLANUBE.COM](http://WWW.PROFENLANUBE.COM)



# SOLUCIONES

## CHRISTMAS BREAKOUT

- las decoraciones perdidas -

[WWW.PROFENLANUBE.COM](http://WWW.PROFENLANUBE.COM)



### PRUEBA 1

Una vez resuelto el puzle,  
podremos ver **DOS** campanas.

### PRUEBA 2

Esa noche nos visitan **TRES** personas:  
Melchor, Gaspar y Baltasar.

### PRUEBA 3

Las galletas valen 5€  
Los regalos valen 3€  
Los Papa Noel valen 1€  
Así que la suma final es **NUEVE**.



### PRUEBA 4

La respuesta a la pregunta es **SIETE**,  
esta palabra se encuentra oculta en el  
crucigrama y se forma con las letras rojas.

### PRUEBA 5

El puzle sirve para visualizar el problema y  
resolverlo ( $7 - 2 = 5$ )  
La respuesta al problema es **CINCO**.

# CRÉDITOS

Christmas Breakout



## Fuentes utilizadas

AMATIC SC

Century Gothic

Erica Spanish

Market Saturday

Segoe Print

**KG Shake it off chunky**

Bookworm

**DK Clochard**

**Milk Run**

Pick and Roll

DK LEMON YELLOW SUN